



ESTADO DE FLUJOS DE EFECTIVO

ALMOLOYA DE ALQUISIRAS 4050

DEL 1 DE ENERO AL 30 DE JUNIO DE 2024

| CONCEPTO | MES ACTUAL | MES ANTERIOR |
|---|-------------------|-------------------|
| Flujos de Efectivo de las Actividades de Operación | | |
| Origen | | |
| Impuestos | | |
| Cuotas y Aportaciones de Seguridad Social | | |
| Contribución de Mejoras | | |
| Derechos | | |
| Productos | | |
| Aprovechamientos | | |
| Ingresos por Ventas de Bienes y Prestación de Servicios | | |
| Participaciones, Aportaciones, Convenios, Incentivos Derivados de la Colaboración Fiscal y Fondos Distintos de Aportaciones | 610,132.21 | 507,040.90 |
| Transferencias, Asignaciones, Subsidios y Subvenciones, y Pensiones y Jubilaciones | | |
| Otros Orígenes de Operación | | |
| TOTAL | 610,132.21 | 507,040.90 |
| Aplicación | | |
| Servicios Personales | | |
| Materiales y Suministros | | |
| Servicios Generales | | |
| Transferencias Internas y Asignaciones al Sector Público | | |
| Transferencias al Resto del Sector Público | | |
| Subsidios y Subvenciones | | |
| Ayuda Sociales | | |
| Pensiones y Jubilaciones | | |
| Transferencias a Fidelcomisos, Mandatos y Contratos Analogos | | |
| Transferencias a la Seguridad Social | | |
| Donativos | | |
| Transferencias al Exterior | | |
| Participaciones | | |
| Aportaciones | | |
| Convenios | | |
| Otras Aplicaciones de Operación | 0.00 | 0.00 |
| TOTAL | 610,132.21 | 507,040.90 |
| Flujos Netos de Efectivo por Actividades de Operación | | |
| Flujos de Efectivo de las Actividades de Inversión | | |
| Origen | | |
| Bienes Inmuebles, Infraestructura y Construcciones en Proceso | | |
| Bienes Muebles | | |
| Otros Orígenes de Inversión | | |
| TOTAL | 0.00 | 0.00 |




ESTADO DE FLUJOS DE EFECTIVO


ALMOLOYA DE ALQUISIRAS 4050


DEL 1 DE ENERO AL 30 DE JUNIO DE 2024


| CONCEPTO | MES ACTUAL | MES ANTERIOR |
|--|-------------|--------------|
| Aplicación | | |
| Bienes Inmuebles, Infraestructura y Construcciones en Proceso | 0.00 | 0.00 |
| Bienes Muebles | 0.00 | 0.00 |
| Otras Aplicaciones de Inversión | 0.00 | 0.00 |
| TOTAL | 0.00 | 0.00 |
| Flujos Netos de Efectivo por Actividades de Inversión | | |
| Flujos de Efectivo de las Actividades de Financiamiento | | |
| Origen | | |
| Endeudamiento Neto | | |
| Interno | | |
| Externo | 0.00 | 0.00 |
| Otros Orígenes de Financiamiento | 0.00 | 0.00 |
| TOTAL | 0.00 | 0.00 |
| Aplicación | | |
| Servicios de la Deuda | | |
| Interno | | |
| Externo | 0.00 | 0.00 |
| Otras Aplicaciones de Financiamiento | 0.00 | 0.00 |
| TOTAL | 0.00 | 0.00 |
| Flujos Netos de Efectivo por Actividades de Financiamiento | | |
| Incremento / Disminución Neta en el Efectivo y Equivalentes al Efectivo | 0.00 | 0.00 |
| Efectivo y Equivalentes al Efectivo al Inicio del Ejercicio | 0.00 | 0.00 |
| Efectivo y Equivalentes al Efectivo al Final del Ejercicio | 0.00 | 0.00 |

"Bajo protesta de decir verdad declaramos que los Estados Financieros y sus notas, son razonablemente correctos y son responsabilidad de la Emisión"


JUAN CASTAÑEDA VELAZQUEZ
 DIRECTOR GENERAL




P. ISC JOSÉ RAMÓN CASTAÑEDA SALGADO
 DIRECTOR DE FINANZAS



CONTRADOR MUNICIPAL

LIC. PSI. EMMANUEL MENDIOLA POSADA
 FECHA DE ELABORACION: 05/06/2024 Hoja 2 de 2